

Информация, необходимая для
эксплуатации экземпляра программного
обеспечения, предоставленного для
проведения экспертной проверки

Оглавление

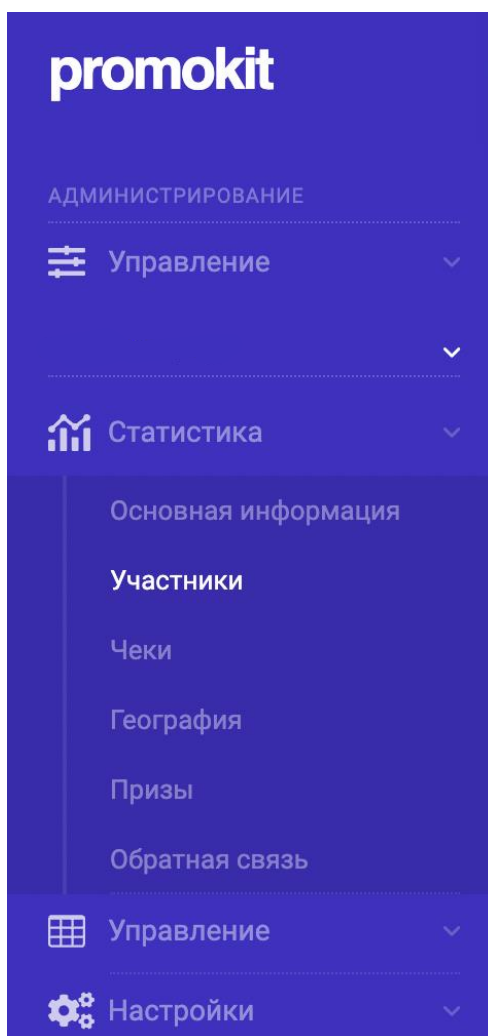
Введение	3
Работа в приложении	3
Работа с основными разделами	4
Создание нового проекта	4
Настройки	5
Управление выбранным проектом	12
Статистика	23
	24

Введение

Настройка промоакции осуществляется по заранее сформированному документу-брифу. Бриф оформляется непосредственно с участием клиента, и содержит исчерпывающий список параметров промоакции, которые понадобятся на этапе настройки проекта в PromoKit.

Работа в приложении

Основная навигация по приложению осуществляется через левое боковое меню:



Справа располагается иконка вызывающая меню для выхода из системы:



Работа с основными разделами

Создание нового проекта

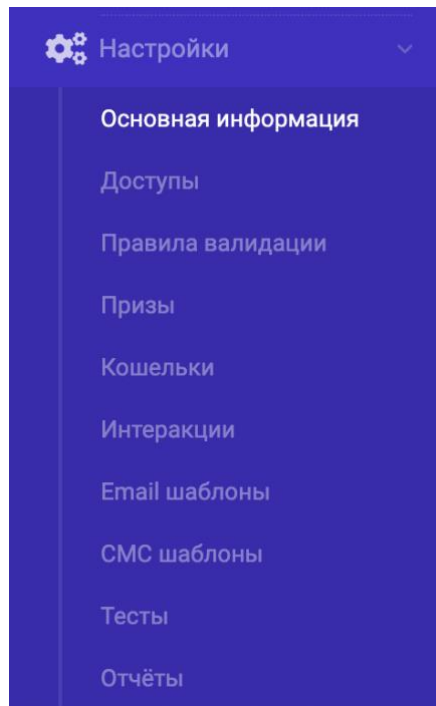
Для создания нового проекта необходимо выбрать пункт меню Управление - Все проекты - и нажать кнопку Новый проект. Далее, заполнить поля в соответствии с требованиями к проекту.

The screenshot shows the 'Новый проект' (New Project) form in the Promokit system. The form is divided into several sections:

- НАЗВАНИЕ ПРОЕКТА:** Text input field for the project name.
- ТИП ПРОЕКТА:** Dropdown menu with 'Чеки' (Checks) selected.
- НАЧАЛО ПРОЕКТА (MSK, UTC+3):** Text input field for the start date.
- ЗАВЕРШЕНИЕ ПРОЕКТА (MSK, UTC+3):** Text input field for the end date.
- URL-САЙТА:** Text input field for the website URL.
- URL С КОНСТРУКТОРА:** Text input field for the constructor URL.
- ПРОВЕРКА ДАННЫХ УЧАСТНИКА:** Radio buttons for 'Ручная проверка' (Manual check) and 'Не проверять' (Do not check).
- Настройки призов:** Dropdown menu for 'ОГРАНИЧЕНИЕ ПО ПРИЗАМ' (Prize limit) set to 'Без ограничений' (No restrictions). A checkbox 'НЕ ВЫДАВАТЬ ПРИЗЫ ЕСЛИ ОНИ ЗАКОНЧИЛИСЬ' (Do not give prizes if they are finished) is present.
- Настройка mail:** Fields for 'E-MAIL ОТПРАВИТЕЛЯ' (Sender email) and 'E-MAIL ОТПРАВИТЕЛЯ ПИСЕМ ОТ ОБРАТНОЙ СВЯЗИ' (Sender email for replies).
- Настройка SMS:** Field for 'SMS ОТПРАВИТЕЛЬ' (SMS sender).
- ОБЯЗАТЕЛЬНЫЕ ПОЛЯ ДЛЯ РЕГИСТРАЦИИ УЧАСТНИКА:** Checkboxes for 'Имя (first_name)', 'Отчество (middle_name)', 'Фамилия (last_name)', 'Пол (gender)', 'Дата рождения (birthdate)', 'Email (email)', 'Номер телефона (phone)', and 'Город (city_id)'. The 'Email (email)' checkbox is checked.
- Пользовательские соглашения:** Checkboxes for 'Пользовательское соглашение (terms_of_use)', 'Правила акции (promo_rules)', and 'Персональные данные (personal_data)'. All three are checked.
- КОМПАНИЯ:** Dropdown menu for company selection.
- Сохранить:** Green button to save the project.

© 2022 PromoKit

После создания, проект появится в списке пункта меню Все проекты. Далее, выбрав новый проект в списке, в интерфейсе, в разделе Управление появится название выбранного проекта, а также подразделы настроек. После создания проекта, нужно заполнить все подразделы раздела Настройки:





1. **Настройки** – раздел со всеми настройками для выбранной промоакции. Можно просмотреть или изменить текущую конфигурацию.

1.1. **Основная информация** – раздел содержащий главную информацию о проекте, которая вводится на этапе создания проекта. Значения полей можно редактировать на любом этапе проекта, нажав на кнопку Редактировать в правом верхнем углу:

ПОЛЕ	ЗНАЧЕНИЕ
Название проекта	[REDACTED]
Тип проекта	Чеки
Начало проекта (MSK, UTC+3)	2021-03-22 04:00:00 +0300
Завершение проекта (MSK, UTC+3)	2022-06-30 23:59:59 +0300
URL-сайта	[REDACTED]
URL с конструктора	[REDACTED]
ПРОВЕРКА ДАННЫХ УЧАСТНИКА ДЛЯ ДОПУСКА К УЧАСТИЮ В РОЗЫГРЫШЕ	Нет
Ограничение по призам	Без ограничений
Настройка лимита призов	Призы лимитированы
E-mail отправителя	[REDACTED]
SMS отправитель	[REDACTED]
E-mail отправителя писем от Обратной связи	[REDACTED]
Email адреса для уведомлений о новых тикетах (через запятую)	[]
Обязательные поля для регистрации участника	Имя, Фамилия, Номер телефона, Пользовательское соглашение, Правила акции, Персональные данные, Email
Метки	

- 1.2. **Правила валидации** – раздел управления параметрами валидации чеков для чековых промоакций. Содержит список акционных товаров, дату, с которой чеки будут считаться валидными, ограничения по сумме товаров, городам, списку ИНН. Значения полей можно редактировать на любом этапе проекта, нажав на кнопку Редактировать в правом верхнем углу:

[Редактировать](#)

ПОЛЕ	ЗНАЧЕНИЕ
Начало периода валидации (MSK, UTC+3)	2021-03-22 00:00:00 +0300
Завершение периода валидации (MSK, UTC+3)	2022-06-30 23:59:59 +0300
Продукты по SKU	
Проверять ИНН на подозрительность	Нет
Минимальное количество SKU	1.0
Минимальная цена товара (руб.)	0,00
Максимальная цена товара (руб.)	0,00
Минимальная сумма SKU (руб.)	100,00
Города (через запятую)	
ИНН (через запятую)	
Заблокированные ИНН (через запятую)	

- 1.3. **Призы** – раздел с возможностью просмотра текущего набора призов, их кол-ва, статистики выдачи, а также с функционалом

создания и удаления новых призов в проекте:

ПРИЗЫ Добавить приз					
НАЗВАНИЕ	КОЛИЧЕСТВО НА ПРОМО	КОЛИЧЕСТВО РАЗЫГРАННЫХ ПРОМОКОДОВ	ЗАДОЛЖЕННОСТЬ ПО ПРОМОКОДАМ	КОЛИЧЕСТВО ЗАГРУЖЕННЫХ ПРОМОКОДОВ	ОСТАТОК ПРОМОКОДОВ
Главный приз 50 000 рублей	10	8	8	0	0

НАИМЕНОВАНИЕ	КОЛИЧЕСТВО НА ПРОМО	ВЫДАНО	НАЧИСЛЕНО	ЗАДОЛЖНОСТЬ	
кэшбэк 50 руб	100000	79584	79584	0	Редактировать Удалить Проверить баланс
кэшбэк 50 руб - за отзыв	100000	390	390	0	Редактировать Удалить Проверить баланс
кэшбэк 50 руб - за отзыв (2022)	100000	354	276	78	Редактировать Удалить Проверить баланс
кэшбэк 50 руб (2022)	100000	31393	19907	11486	Редактировать Удалить Проверить баланс

1.3.1. **Добавить приз** – форма со списком полей-параметров для нового приза:

НОВЫЙ ПРИЗ

Название

Категория приза

Тип приза

Кошелек Создать

Категория

Slug

Количество

Цена

Стоимость приза в баллах

Пользовательский постфикс ограничения

Email шаблон поздравления

SMS шаблон поздравления

Без ограничений

Сохранить Отменить

1.4. **Кошельки** – раздел, в котором осуществляется управление денежными призами, которые пользователь выводит через личный кабинет:

КОШЕЛЕК		
ID	НАЗВАНИЕ	ТИП КОШЕЛЬКА
2	Баланс отзывов	Баллы
3	Баланс награды	Вывод денег на телефон (Giftery)
4	Баланс награды 2022	Вывод денег на телефон (Giftery)

1.5. **E-mail-шаблоны** – раздел с возможностью текстового и графического редактирования триггерных писем, отправляемых при регистрации, получении приза, и т.д.:

Создать Email шаблон				
Восстановление пароля на [redacted] <small>Восстановление пароля</small>	Предпросмотр	Редактировать через конструктор	Редактировать	Удалить
Подтверждение e-mail <small>Подтверждение email</small>	Предпросмотр	Редактировать через конструктор	Редактировать	Удалить
Мы получили Ваш вопрос, ответ уже в работе <small>Автоматический ответ модератора ОС</small>	Предпросмотр	Редактировать через конструктор	Редактировать	Удалить
[TID#{{ ticket_id }}] Отвечаем на Ваш вопрос <small>Ответ модератора ОС на вопрос участника</small>	Предпросмотр	Редактировать через конструктор	Редактировать	Удалить

1.5.1. *Предпросмотр* – предварительный просмотр выбранного типа шаблона:

Подтверждение e-mail
Подтверждение email

Здравствуйе, Имя!

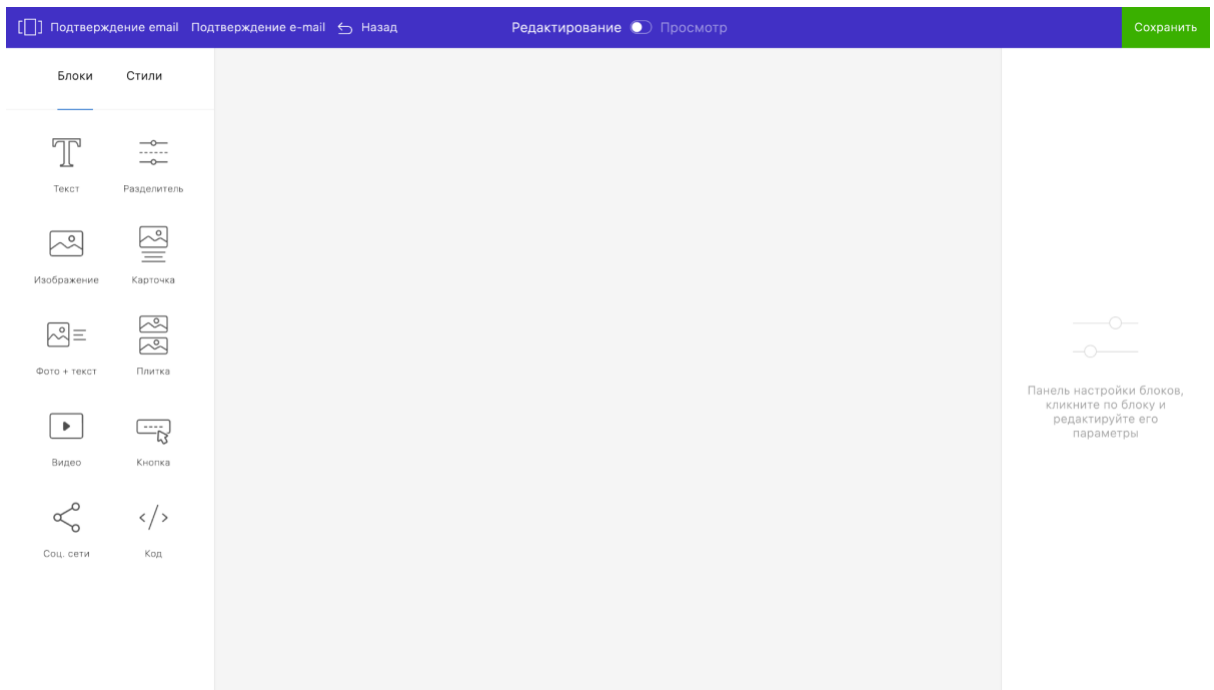
Благодарим Вас за регистрацию на сайте [redacted]
Для входа подтвердите e-mail, перейдя по ссылке активации -

Подтвердить

С уважением, Команда Организаторов

ИМЕЮТСЯ ПРОТИВОПОКАЗАНИЯ. ПЕРЕД ПРИМЕНЕНИЕМ
НЕОБХОДИМО ПРОКОНСУЛЬТИРОВАТЬСЯ СО СПЕЦИАЛИСТОМ

1.5.2. *Редактировать через конструктор* – редактирование через встроенный конструктор шаблонов:



1.5.3. Редактировать – редактирование шаблона в текстовом редакторе:

Редактирование Email шаблона

Тип:

Тема?:

Панель настройки блоков, кликните по блоку и редактируйте его параметры

Тело письма?:

```
<!DOCTYPE html><html><head><meta http-equiv="Content-Type" content="text/html; charset=UTF-8"><meta name="viewport" content="width=device-width, initial-scale=1.0"><title></title> <style type="text/css">
table,td{border-collapse:collapse}img{height:auto;line-height:100%;outline:0;ms-interpolation-mode:bicubic}a,img{text-decoration:none}h1,h2,h3,h4,h5,p{line-height:1.5;margin:0 0 10px}h1,h2,h3,h4,h5{line-height:1.2;font-weight:400}h1{font-size:36px}h2{font-size:30px}h3{font-size:24px}h4{font-size:20px}h5,p{font-size:14px}hr{margin:0}th.social_element,th.tc{font-weight:400;text-align:left}td,th,tr{border-color:transparent}.content-cell{vertical-align:top}.content-cell table.social,.content-cell table.social td,.content-cell table.social th,.content-cell table.sp-button,.content-cell table.sp-button td,.content-cell table.sp-button th,img{border:0}#outlook a,.content-cell table.social td,.content-cell table.social th,.content-cell table.sp-button td,.content-cell table.sp-button th{padding:0}.content-cell .sp-button table td,.content-cell table.social{line-height:1}.content-cell></center>.sp-button{margin-left:auto;margin-right:auto}.content-cell .social,.content-cell
```

1.5.4. Удалить – удаление шаблона.

1.5.5. Создать Email шаблон – создание нового шаблона через заполнение полей и текстового редактора:

СОЗДАНИЕ EMAIL ШАБЛОНА

Тип: Восстановление пароля

Тема: Тема

Параметры которые можно добавить: ?

Тело письма: Тело письма

Тело письма?

Сохранить Отмена Тест

1.6. **СМС-шаблоны** – раздел с возможностью текстового редактирования шаблонов СМС-сообщений:

Создать СМС шаблон

Восстановление пароля	Предпросмотр смс	Редактировать шаблон
Подтверждение email	Предпросмотр смс	Редактировать шаблон
Уведомление для победителя Для призов: кэшбэк 50 руб, кэшбэк 50 руб - за отзыв, кэшбэк 50 руб - за отзыв (2022), кэшбэк 50 руб (2022)	Предпросмотр смс	Редактировать шаблон

1.6.1. *Предпросмотр смс* – предварительный просмотр созданного СМС-сообщения:

ВОССТАНОВЛЕНИЕ ПАРОЛЯ

Код для восстановления пароля:

1.6.2. *Редактировать шаблон* – редактирование шаблона сообщения в текстовом редакторе:

РЕДАКТИРОВАНИЕ СМС ШАБЛОНА

Параметры которые можно добавить: ?

Тело смс: Код для восстановления пароля: {{code}}

Сохранить Отмена Тест

1.6.3. Создать СМС шаблон – создание нового шаблона с помощью текстового редактора:

СОЗДАНИЕ СМС ШАБЛОНА

Тип:

Параметры которые можно добавить: ?

Тело смс:

1.7. Тесты – раздел, в котором добавляются проверки для наиболее важных параметров на проекте:

Наличие посещений

НАЗВАНИЕ ТЕСТА	НАЧАЛО	ЗАВЕРШЕНИЕ	ПЕРИОДИЧНОСТЬ ВЫПОЛНЕНИЯ	ВКЛЮЧЕНО	КОЛИЧЕСТВО ЗАПУСКОВ	КОЛИЧЕСТВО ПРОВАЛЕННЫХ ЗАПУСКОВ	ДЕЙСТВИЯ
Наличие новых участников	01 августа 2019, 00:00	31 июля 2022, 23:59	Раз в час	Да	5826	1491	
Комплект систем интернет аналитики	01 августа 2019, 00:00	31 июля 2022, 23:59	Раз в 5 минут	Да	69886	23	
Общее качество сайта	01 августа 2019, 00:00	31 июля 2022, 23:59	Раз в день	Да	243	40	
Наличие чеков	19 августа 2019, 00:00	31 июля 2022, 23:59	Раз в час	Да	5826	645	
Срок истечения SSL сертификата	22 марта 2021, 00:00	31 июля 2022, 23:59	Раз в день	Да	134	1	
Ответ сайта	22 марта 2021, 04:00	31 июля 2022, 23:59	Раз в 5 минут	Нет	68508	480	
Критическая ошибка сервера	22 марта 2021, 04:00	31 июля 2022, 23:59	Раз в 5 минут	Нет	68509	233	
Остаток баланса по призу	28 декабря 2021, 08:43	31 июля 2022, 23:59	Раз в час	Да	1853	1533	

1.8. Отчеты – раздел с возможностью указания KPI, относительно которых в дальнейшем формируются отчеты:

полная стоимость промо

Поле обязательное для заполнения

ПЛАНИРУЕМОЕ ОБЩЕЕ ЧИСЛО УЧАСТНИКОВ

Поле обязательное для заполнения

ПЛАНИРУЕМОЕ ОБЩЕЕ ЧИСЛО ЧЕКОВ/КОДОВ

Поле обязательное для заполнения

Ритейлеры

Поле обязательное для заполнения

[Выйти](#) [Сохранить](#)

Управление выбранным проектом

После создания и выполнения настроек, можно осуществлять работу с проектом через раздел Управление.

2. Управление содержит следующие подразделы:

- 2.1. **Участники** – содержит основную информацию об участниках (ФИО, номер телефона, e-mail, город, дата рождения и др., в зависимости от настроек промоакции). Позволяет просматривать профиль и редактировать профиль участника. Имеется возможность выгрузить список в формате xlsx:

Участники [?](#)

Показывать записей Поиск:

ID	ИМЯ	ФАМИЛИЯ	ПОЛ	ДЕНЬ РОЖДЕНИЯ	EMAIL	ТЕЛЕФОН	НЕВАЛИДНЫЙ ТЕЛЕФОН	ДАТА РЕГИСТРАЦИЙ	КАНАЛ РЕГИСТРАЦИИ	УЧАСТНИК РАЗРЕ
355382	Мария							30.03.2022 15:25	Сайт	<input checked="" type="checkbox"/>
355381	Кристина							30.03.2022 15:05	Сайт	<input checked="" type="checkbox"/>
355380	Светлана							30.03.2022 15:04	Сайт	<input checked="" type="checkbox"/>
355377	Алёна							30.03.2022 14:27	Сайт	<input checked="" type="checkbox"/>
355376	Люда							30.03.2022 14:23	Сайт	<input checked="" type="checkbox"/>

- 2.1.1. При нажатии на кнопку Просмотр напротив данных участника, осуществляется переход в полный профиль пользователя:

Просмотр участника

Редактировать Удалить

Профиль | Добавленные чеки | Тикеты обратной связи | Выигрыши

Л Мария

Email

Мобильный

Дата регистрации
марта 30, 2022

СОЦИАЛЬНЫЕ СЕТИ

Вконтакте
<https://vk.com/id>

Одноклассники
<https://www.ok.ru/profile>

Facebook
<https://www.facebook.com/>

Telegram
<https://t.me/>

0 % с прошлой недели
Количество действий за последнюю неделю

23 марта 24 марта 25 марта 26 марта 27 марта 28 марта 29 марта 30 марта

ДЕТАЛИ ТРАФИКА

ПОЛЕ	ЗНАЧЕНИЕ
Email	
Город	
Фамилия	Л
Имя	Мария
Отчество	
Номер телефона	
День рождения	
Внешний ID	
Внешний источник	default
Пол	
Дата подтверждения email адреса	
Способ регистрации	email
Правила акции	true
Пользовательское соглашение	true
Персональные данные	true


- 2.1.2. Кнопка Редактировать – позволяет редактировать значение большей части полей профиля пользователя.
- 2.1.3. Кнопка Удалить – удаляет пользователя из БД.
- 2.1.4. Перейдя на вкладку Добавленные чеки, можно увидеть список чеков, добавленных пользователям в рамках данной промоакции:

ДОБАВЛЕННЫЕ ПОЛЬЗОВАТЕЛЕМ ЧЕКИ Новый чек

ID	ИМЯ	СТАТУС	ВЫИГРЫШ	ПРОМО	ДАТА ДОБАВЛЕНИЯ
584695	Чек #584695	В очереди	-		30.03.2022 12:34
584694	Чек #584694	В очереди	-		30.03.2022 12:33
584693	Чек #584693	В очереди	-		30.03.2022 12:32
584691	Чек #584691	В очереди	-		30.03.2022 12:30
584596	Чек #584596	Подтвержден	кэшбэк 50 руб (2022)		30.03.2022 00:37

2.1.4.1. Кнопка Новый чек позволяет добавить чек вручную, вместо пользователя, заполнив необходимые данные по чеку:

Добавление чека за пользователя


Дата и время	<input type="text" value="Дата и время"/>	
Сумма чека	<input type="text" value="0,00"/>	
ФН	<input type="text" value="ФН"/>	
ФД	<input type="text" value="ФД"/>	
ФП	<input type="text" value="ФП"/>	

[Сохранить и отправить в ФНС](#)

2.1.5. Вкладка Тикеты обратной связи содержит список обращений от пользователя:

ID	ТЕМА	ДАТА ДОБАВЛЕНИЯ
18559	Призовой фонд	30.03.2022 15:25

2.1.6. Вкладка Выигрыши содержит информацию о выигрышах выбранного пользователя:

ID	ПРОМО	РОЗЫГРЫШ	СТАТУС РОЗЫГРЫША	ВЫИГРЫШ	№ ЧЕКА/ КОДА	ID ПРОМОКОДА	ДАТА И ВРЕМЯ
203324		Гарантированный приз (2022)	Подтвержден	кэшбэк 50 руб (2022) (в очереди)	Чек #584596		30.03.2022 00:38

2.2. **Чеки** – содержит список всех чеков загруженных участниками по ходу промоакции. Чеки разбиты по их статусам (ожидающие

модерацию, одобренные, отказанные, в очереди, и др.). Имеется возможность выгрузить список в формате **xlsx**.

The screenshot shows a web application interface for managing checks. At the top, there are navigation tabs: "Чеки", "Статистика", and "Список". Below this, a filter bar shows various check statuses: "ЖДУТ МОДЕРАЦИЮ (606)", "В ОЧЕРЕДИ (89)", "РАСПОЗНАН ФНС (1)", "ОТКАЗАННЫЕ (26855)", "ОДОБРЕННЫЕ (32)", "АВТООДОБРЕННЫЕ (97315)", and "ВСЕ (124899)".

The main content area is titled "Чек #584750" and shows the status "ОТКЛОНЕН" (Rejected). Below this, there is a section "ОТКЛОНЕН" with the message "QR код не найден" (QR code not found). The "Информация о чеке" (Check information) section includes fields for ID (584750), Страна (Россия), Дата покупки, Дата регистрации (30.03.2022 15:38), QR распознан автоматически (Нет), Подтвержден ФНС (Нет), and Распознан ФНС (Нет). Other fields include ФД, ФП, ФН, Пользователь (Короткова Елена), Количество чеков (70), Ритейлер, ИНН, Город, Наименование (по ИНН), Адрес (по ИНН), Место расчетов, and Торговая точка (Отсутствует). The "Дубли:" field is empty.

On the right side, there is a section "Условия акции" (Promotional conditions) with fields for "Дата старта:" (22 марта 2021, 00:00) and "Дата окончания:" (30 июня 2022, 23:59). Below this, there is a field for "Продукты по SKU:" which is currently empty. A QR code image is also visible on the right side of the interface.

2.2.1. Вкладка Статистика позволяет просмотреть основную статистику по чекам и скачать отчеты по необходимым группам чеков:

Чеки [Статистика](#) [Список](#)

СТАТИСТИКА

ОДОБРЕНО 97347 / 77,93% за час	ОТКАЗАНО 27466 / 21,99% за час	АВТОМАТИЧЕСКИЕ ОДОБРЕНИЯ 97315 / 77,91% за час	АВТОМАТИЧЕСКИЕ ОТКАЗЫ 609 / 0,49% за час	ВСЕГО ЧЕКОВ 124910	ЧЕКОВ В ОЧЕРЕДИ 97
-----------------------------------	-----------------------------------	---	---	-----------------------	-----------------------

ОБРАБОТАНО СИСТЕМОЙ
124813

ОТЧЕТЫ

Все чеки с SKU и брендами	Скачать
Количество каждого SKU	Скачать
Все чеки	Скачать
Все чеки с продуктами	Скачать
Все чеки с SKU	Скачать
Невалидные чеки	Скачать
Валидные чеки	Скачать
Общее количество купленных продуктов (по SKU)	Скачать
География (с административными центрами)	Скачать
Торговые сети	Скачать
Контрагенты	Скачать

2.2.2. Вкладка Список представляет из себя список всех чеков со всеми статусами загруженных участниками данной промоакции:

Чеки Статистика Список

СПИСОК [?](#)

Показывать записей Поиск:

ID ЧЕКА	СУММА ЧЕКА	ДАТА И ВРЕМЯ ЗАГРУЗКИ	ДАТА ПОКУПКИ	СТАТУС ЧЕКА	СТАТУС ОТКЛОНЕНИЯ ЧЕКА	ФОТО	КОЛИЧЕСТВО ПРОДУКТОВ	КОЛИЧЕСТВО ПРОДУКТОВ АКЦИИ	НАЗВАНИЕ АКЦИИ	ФИО (EMAIL) ПОЛЬЗОВАТЕЛЯ	ТОРГОВАЯ СЕТЬ
584769	2777	30.03.2022 16:18	30 марта 2022, 15:53	Отклонен	Этот чек уже есть в базе		0	0			
584768	2777	30.03.2022 16:17	30 марта 2022, 15:53	Отклонен	Этот чек уже есть в базе		0	0			
584767	2777	30.03.2022 16:17	30 марта 2022, 15:53	В очереди			0	0			
584766	1452	30.03.2022 16:12	30 марта 2022, 18:54	В очереди			0	0			
584765	385	30.03.2022 16:11	30 марта 2022, 15:52	В очереди			0	0			
584764	1359	30.03.2022 16:08	22 марта 2022, 19:08	В очереди			0	0			
584762	1121	30.03.2022 15:58	30 марта 2022, 17:18	Отклонен	Этот чек уже есть в базе		0	0			
584761	1121	30.03.2022 15:57	30 марта 2022, 17:18	В очереди			0	0			
584760	0	30.03.2022 15:56		Обрабатывается		1	0	0			
584755	492	30.03.2022 15:52	30 марта 2022, 16:38	В очереди			0	0			

[предыдущая](#)
1 2 3 4 5
_ 12492
[следующая](#)

2.2.3. При выборе одного из чеков на первой вкладке, отобразится детальная информация о нем.

Чек #584760
30.03.2022 15:56

Перезапустить Одобрить Отказать


[ЧЕК](#) [ИЗОБРАЖЕНИЯ](#) [ВРУЧНУЮ](#) [ЗАДАЧИ \(0\)](#)

ОТКЛОНЕН

QR код не найден

Информация о чеке

ID	584760
Страна	Россия
Дата покупки	
Дата регистрации	30.03.2022 15:56
QR распознан автоматически	Нет
Подтвержден ФНС	Нет
Распознан ФНС	Нет
ФД	
ФП	
ФН	
Пользователь	Щучкина Мария
Количество чеков	43
Ритейлер	
ИНН	
Город	
Наименование (по ИНН)	
Адрес (по ИНН)	
Место расчетов	
Торговая точка	Отсутствует
Дубли:	




Условия акции

Дата старта:
22 марта 2021, 00:00

Дата окончания:
30 июня 2022, 23:59

Продукты по SKU:



- 2.2.3.1. Кнопка Перезапустить запускает повторную проверку и распознавание чека через отправку данных в ФНС.
- 2.2.3.2. Кнопка Одобрить подтверждает, что чек соответствует условиям акции.
- 2.2.3.3. Кнопка Отказать отклоняет чек, с дальнейшим выбором причины отказа (она будет отображаться в личном кабинете пользователя промосайта).
- 2.2.3.4. Вкладка Изображения позволяет просмотреть все изображения чеков (если изображений больше одного) в исходном разрешении.
- 2.2.3.5. Вкладка Вручную позволяет заполнить данные по чеку вручную. Применяется в случае, если чек не распознался автоматически.

2.3. **Розыгрыши** – содержит список ранее созданных розыгрышей. В данном разделе имеется возможность запуска розыгрышей автоматически и вручную, редактирование и удаление розыгрышей. Также содержит раздел со списком победителей уже проведенных розыгрышей:

Розыгрыши Победители Статистика

РОЗЫГРЫШИ

Все (14) В очереди Проведены (2) Подтверждены (12)

Поиск по участнику:

Показывать 10 записей

ID	НАИМЕНОВАНИЕ	СТАТУС	ПРИЗ	ДАТА И ВРЕМЯ ПРОВЕДЕНИЯ	КОЛИЧЕСТВО УЧАСТНИКОВ	ID ПОБЕДИТЕЛЯ	ФИО ПОБЕДИТЕЛЯ	
13416	Главный приз	На подтверждении	Главный приз 50 000 рублей	28 декабря 2021, 12:00	4457			Редактировать Удалить Статус
13412	Главный приз	Подтвержден	Главный приз 50 000 рублей	28 декабря 2021, 12:00	4726	179851		Редактировать Удалить Статус
13413	Главный приз	Подтвержден	Главный приз 50 000 рублей	28 декабря 2021, 12:00	4701	211385		Редактировать Удалить Статус
13415	Главный приз	На подтверждении	Главный приз 50 000 рублей	28 декабря 2021, 12:00	4488			Редактировать Удалить Статус
13419	Главный приз	Подтвержден	Главный приз 50 000 рублей	28 декабря 2021, 12:00	4486	158322		Редактировать Удалить Статус

- 2.3.1. Вкладка Розыгрыши отображает общий список настроенных на проекте розыгрышей. Ниже располагаются вкладки-фильтры по статусам розыгрышей - В очереди, Проведены, Подтверждены. Рядом с заголовком “Розыгрыши” расположена кнопка, формирующая выгрузку в формате *xlsx*. Ниже расположен фильтр с текстовым поиском по имени участника, а также фильтр по количеству записей на странице. Каждый розыгрыш можно отредактировать, нажав соответствующую кнопку в основном окне. Откроется окно с возможностью изменения и выбора данных в полях:

Общая часть

Версия Версия 1 Версия 2

Наименование

Приз
Призы создаются в разделе по [ссылке](#)

Тип запуска

Тип действия при неудачном розыгрыше

Количество победителей

Подтверждение победителей

Алгоритм розыгрыша
N=X/E*Q, где: N – порядковый номер выигрышной заявки потенциального победителя; X - общее количество заявок, зарегистрированных за соответствующий этап проведения Акции; E - общее количество призов за соответствующий этап проведения Акции Q = 0, .., дробная часть курса доллара США к Российскому рублю (по данным ЦБ РФ), с округлением до 4-х знаков после запятой по правилам арифметики. В случае получения нецелого числа N при расчёте по формуле, число N округляется в большую сторону.

Настройки запуска

ВРЕМЯ ЗАПУСКА

ДАТА И ВРЕМЯ НАЧАЛА ВЫБОРКИ

ДАТА И ВРЕМЯ ОКОНЧАНИЯ ВЫБОРКИ

Params
Через тире, с новой строки. Пример: "key - value"

Также можно узнать статус выбранного розыгрыша, нажав соответствующую кнопку Статус в основном окне. Откроется окно с информацией о розыгрыше:

Главный приз / 28 декабря 2021, 12:00

[Статус](#) | [Победители](#)

Информация о розыгрыше		Информация про алгоритм		Дополнительные параметры розыгрыша	
ID	13416	Время регистрации "С"	01 ноября 2021, 00:00	max_prizes_count	1
Приз	Главный приз 50 000 рублей	Время регистрации "По"	25 декабря 2021, 23:59	prevent_duplicates	true
Тип запуска	Автоматическое	Системное наименование	LotteryAlgorithm::TicketsCountWithCbr	timestamp_limit_key	lottery
Статус	На подтверждении	Проведена в	25 января 2022, 13:40	min_approved_receipts_count	20
		Подтверждена в			
		Отменена в			
		Запрос в базу данных	<pre>SELECT "receipts".* FROM "receipts" INNER JOIN "engages" ON "receipts"."engage_id" = "engages"."id" INNER JOIN "projects" ON "engages"."project_id" = "projects"."id" LEFT OUTER JOIN "contragents" ON</pre>		


В окне статуса розыгрыша можно просмотреть победителей текущего розыгрыша, если он уже был проведен:

Главный приз / 28 декабря 2021, 12:00

Статус | Победители

Действия

Подтвердить всех | Переиграть всех | Отменить всех

Победители 

Поиск

ID	УЧАСТНИК	EMAIL	ТЕЛЕФОН	ОСНОВАНИЕ	ПРИЗ	СТАТУС	ДАТА И ВРЕМЯ	
167320				Чек #450037	Главный приз 50 000 рублей	Отклонен	28.12.2021 16:09	Удалить
179217				Чек #478121	Главный приз 50 000 рублей	На подтверждении	25.01.2022 13:40	Подтвердить Отклонить

2.3.2. Напротив заголовка выбранного проекта находится кнопка Новый розыгрыш, при нажатии на которую открывается интерфейс заведения розыгрыша с полями для выбора и заполнения:

НОВЫЙ РОЗЫГРЫШ

Общая часть

Версия Версия 1 Версия 2

Наименование

Приз
Призы создаются в разделе по ссылке

Тип запуска

Тип действия при неудачном розыгрыше

Количество победителей

Подтверждение победителей

Алгоритм розыгрыша
В день проведения розыгрыша приза в реестр включаются заявки, поступившие от участников и прошедшие модерацию в течение указанного периода времени.
 Далее определяется номер заявки победителя (число N) с помощью формул:
 Ежедневный приз №1: $N=M*98\%$
 Ежедневный приз №2: $N=M*78\%$
 Ежедневный приз №3: $N=M*58\%$
 и т.д.
 где M – количество всех уникальных номеров участников акции, присвоенных на соответствующую дату определения победителей.
 N - уникальный номер участника акции, который выигрывает в розыгрыше.
 Число N рассматривается с 4-мя знаками после запятой, затем число N округляется до целого числа всегда в большую сторону.
 Мультипликатор (98% и тд) может принимать любое значение.

Настройки запуска

ВРЕМЯ ЗАПУСКА

ДАТА И ВРЕМЯ НАЧАЛА ВЫБОРКИ

ДАТА И ВРЕМЯ ОКОНЧАНИЯ ВЫБОРКИ

Params
Через тире, с новой строки. Пример: "key - value"

Добавить еще

2.3.3. Вкладка Победители содержит список всех победителей розыгрышей и фильтры, аналогичные разделу Розыгрыши:

Розыгрыши Победители Статистика

ПОБЕДИТЕЛИ

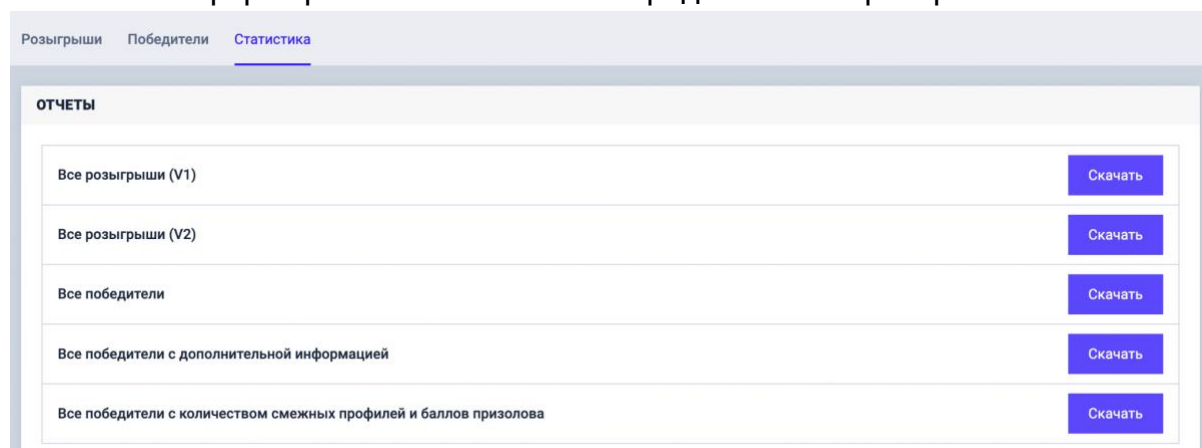
Все (113022) В очереди (2) Подтверждены (113018) Отклонены (2)

Show 10 entries Search:

ID РОЗЫГРЫША	ДАТА РОЗЫГРЫША	ПРИЗ	ID ПОБЕДИТЕЛЯ	ФИО	EMAIL	ТЕЛЕФОН	СТАТУС	ОСНОВАНИЕ
15448		кэшбэк 50 руб (2022)	191778				Подтвержден	583826
15448		кэшбэк 50 руб (2022)	212110				Подтвержден	583847
15448		кэшбэк 50 руб (2022)	354909				Подтвержден	583563
15448		кэшбэк 50 руб (2022)	354906				Подтвержден	583555

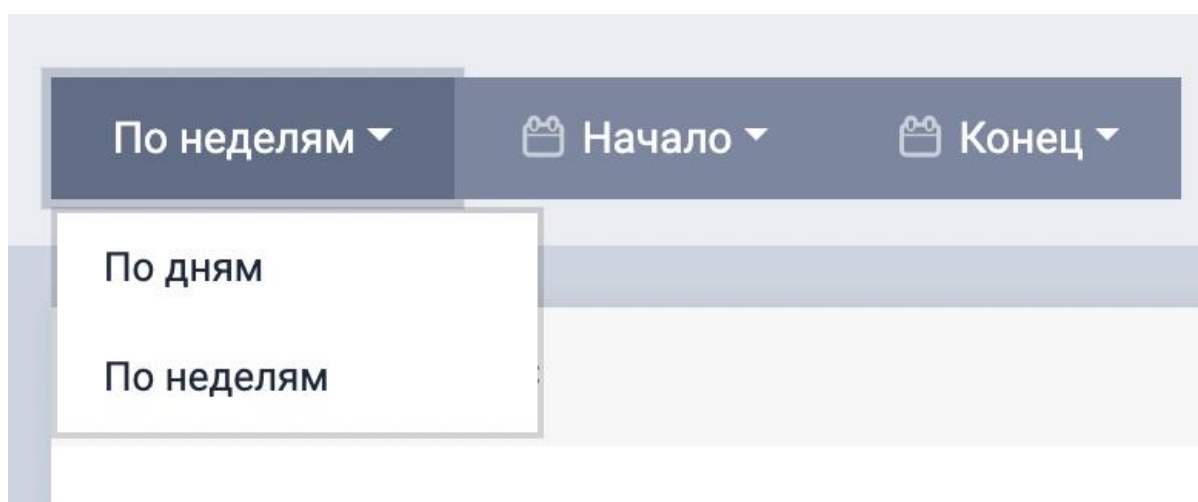
При клике по ID Победителя произойдет переход на страницу выбранного пользователя промоакции (см. п. 2.1.1.).

2.3.4. На вкладке Статистика доступен функционал формирования отчетов по определенным критериям:



Отчеты загружаются на ПК пользователя в формате **xlsx**.

3. **Статистика** – раздел, в котором выводится различная статистическая информация по проекту в виде графиков и гистограмм. В каждом разделе вверху страницы присутствует фильтр по дням и неделям. Тип фильтра выбирается в выпадающем меню.



Необходимый диапазон дат выставляется с помощью календаря для фильтра по дням:

По дням ▼ Начало 01.02.2022 ▼ Конец 10.03.2022 ▼

Общая динамика ⚙

МАРТ 2022						
ПН	ВТ	СР	ЧТ	ПТ	СБ	ВС
	1	2	3	4	5	6
7	8	9	10	11	12	13
14	15	16	17	18	19	20
21	22	23	24	25	26	27
28	29	30	31			

В фильтре по неделям дан список дат начала недель, от старта проекта:

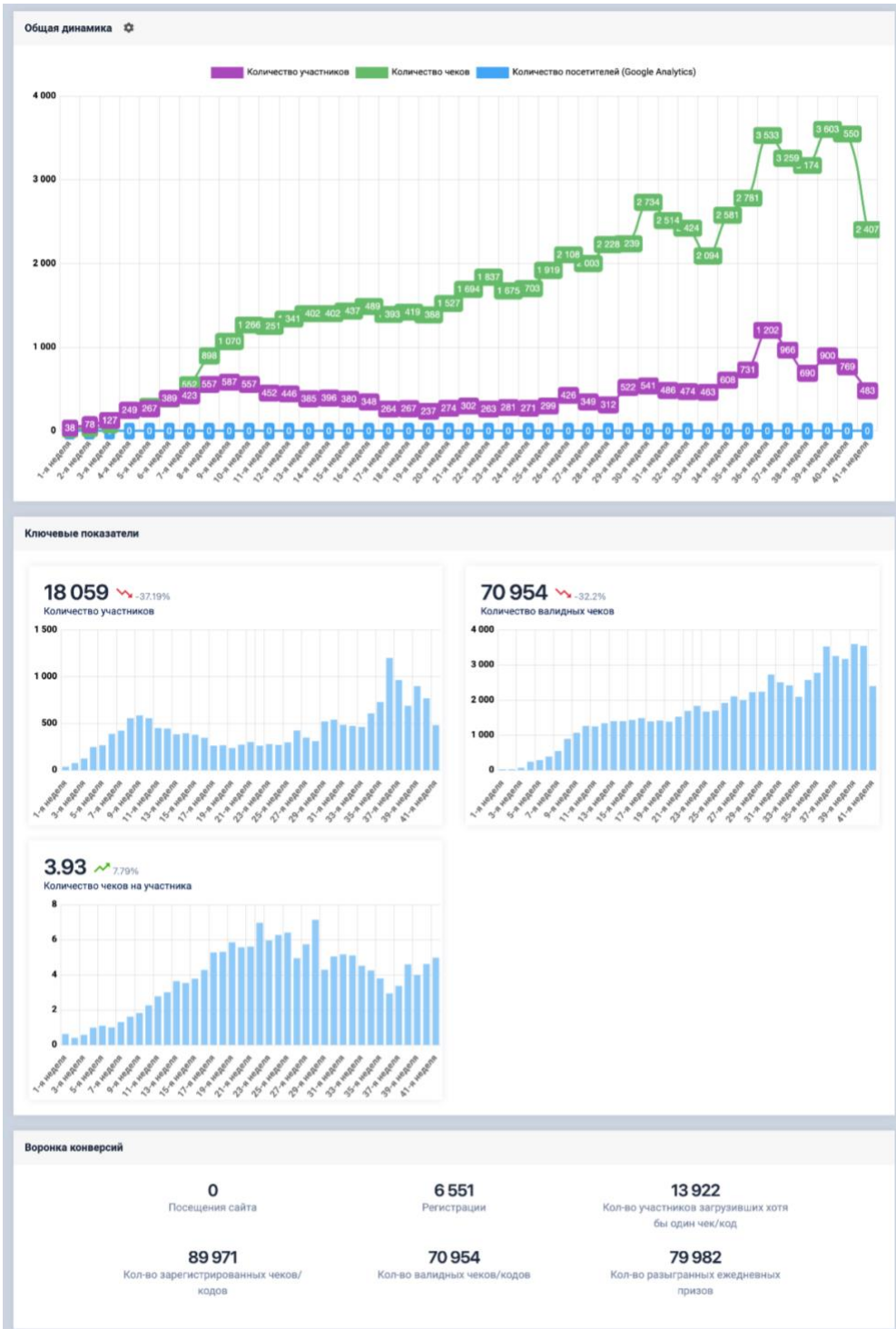
По неделям ▼ Начало 22.03.2021 ▼ Конец 27.12.2021 ▼

ЗА ВЫБРАННЫЙ

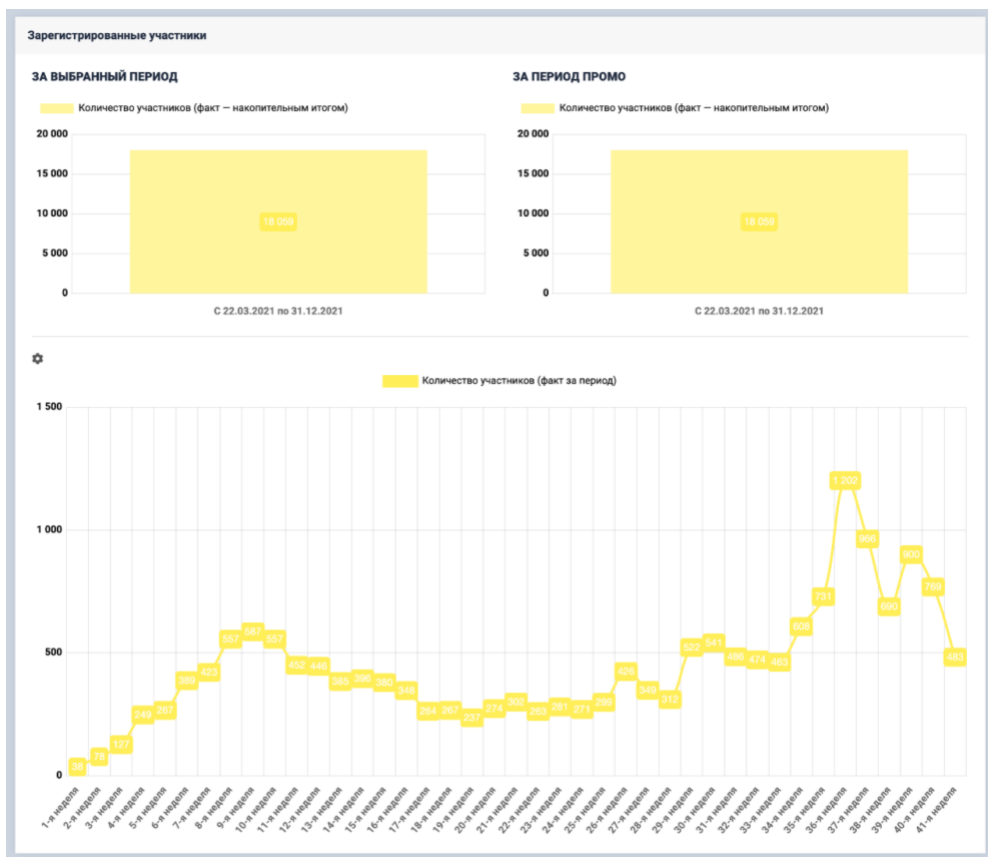
Количество

22.03.2021	31.05.2021	09.08.2021	18.10.2021	
29.03.2021	07.06.2021	16.08.2021	25.10.2021	
05.04.2021	14.06.2021	23.08.2021	01.11.2021	
12.04.2021	21.06.2021	30.08.2021	08.11.2021	
19.04.2021	28.06.2021	06.09.2021	15.11.2021	
26.04.2021	05.07.2021	13.09.2021	22.11.2021	
03.05.2021	12.07.2021	20.09.2021	29.11.2021	
10.05.2021	19.07.2021	27.09.2021	06.12.2021	
17.05.2021	26.07.2021	04.10.2021	13.12.2021	
24.05.2021	02.08.2021	11.10.2021	20.12.2021	27.12.2021

3.1. **Общая информация** – вывод общей динамики и ключевых показателей акции:

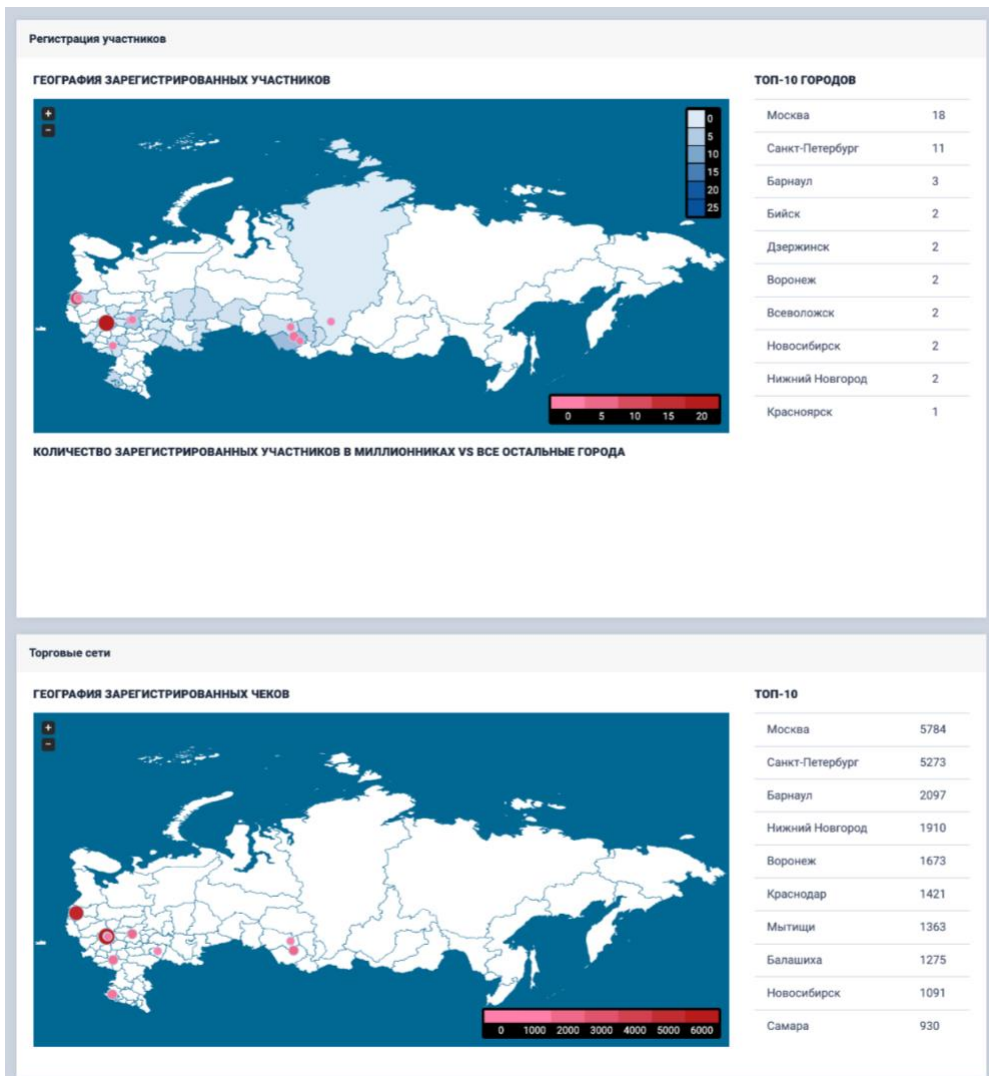


3.2. **Участники** – вывод информации о кол-ве участников, торговых сетях в которых участники совершали покупки, разбивка по полу и др. показатели

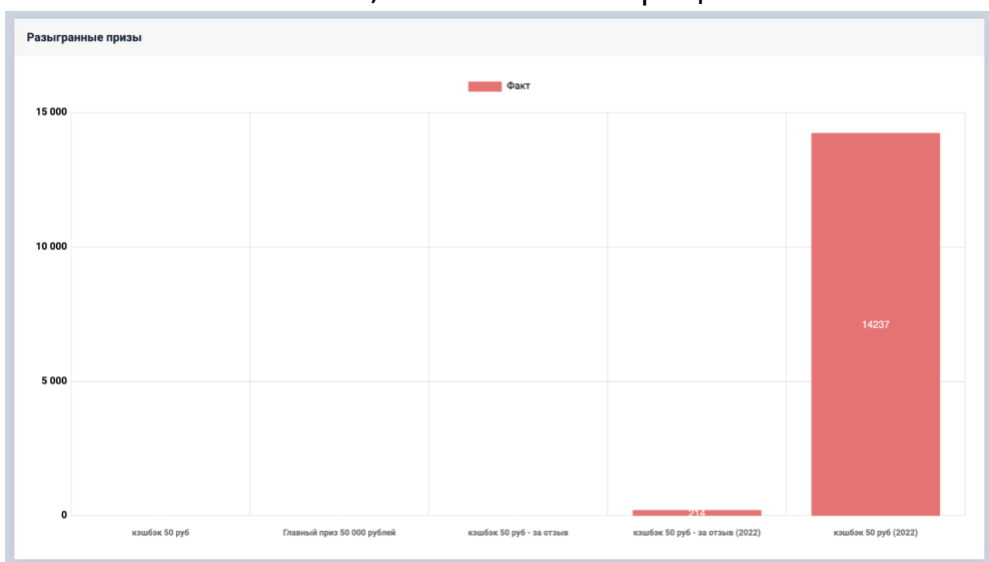


3.3. **Чеки/Коды** – вывод кол-ва зарегистрированных чеков/кодов, кол-ва валидных чеков в пропорции с участниками, кол-ва чеков/кодов на одного участника, среднее кол-во чеков/кодов, статистика статусов чеков, статистика модерации чеков, разбивка по товарам в чеках

3.4. **География** – география зарегистрированных участников, кол-во участников по торговым сетям, статистика заказанных доставок призов



3.5. **Призы** – статистика по типам разыгранных призов
 Обратная связь - содержит статистику по обработке обращений от пользователей, кол-во и типы обращений.



3.6. **Обратная связь** – вывод общей информации по количеству обращений, а также диаграмма с разбивкой по типу обращений.

Общие данные

Количество обращений - 419 / Количество участников - 5193

Обратная связь

Призовой фонд : 221 / 52,74% Регистрация чеков : 101 / 24,11% Другое : 43 / 10,26% Регистрация/авторизация : 37 / 8,83%
Общая информация об акции : 10 / 2,39% Другие : 7 / 1,67%

